

Montážní návod

# Externí ventilační jednotka EVJM

# Použití

Externí ventilační jednotka EVJM je určena pro spojení s bezmotorovými kuchyňskými odsavači par. Není vhodná pro průmyslové využití ani pro odsávání par, které obsahují agresivní látky.

Jednotka EVJM6 a EVJM8, modifikace „K“, je dodávána pouze spolu s některým z odsavačů par Faber.

Jednotka EVJM6 a EVJM8, modifikace „S“, je dodávána samostatně.

**Důležité upozornění:** Ventilační jednotky EVJM všech modifikací jsou určeny výhradně k instalaci uvnitř budovy, kde nejsou vystaveny povětrnostním vlivům.

# Potrubí

Vstup i výstup externí ventilační jednotky EVJM je připraven pro napojení kulatého potrubí vnitřního průměru 150 mm (průřez 175 cm<sup>2</sup>). Může být použito také ploché potrubí odpovídajícího průřezu (například 220 x 90 mm). Při redukci potrubí (menší průřez) bude omezen výkon soustavy.

Doporučujeme použít potrubí k tomuto účelu určené.

Potrubí ved'te nejkratším směrem s co nejméně ohyby (koleny).

Pokud je potrubí zakončeno mřížkou, dbejte, aby byla mřížka dostatečně prostupná – nekladla procházejícímu vzduchu příliš velký odpor.

Potrubí není součástí výrobku.

# Instalace

**Důležité upozornění:** Externí ventilační jednotka EVJM musí být po instalaci přístupná pro servisní zásah v případě poruchy.

Způsob elektrického připojení:

## 1. EVJM6 a EVJM8, modifikace „K“ je dodávána výhradně spolu s odsavačem par Faber

Její součástí je propojovací kabel. Ten je vyroben individuálně v délce dle požadavku zákazníka a je opatřen konektorem odpovídajícím protikusů v daném odsavači. K elektrickému připojení postačí připojení těchto konektorů.

(Protážení propojovacího kabelu vyžaduje průchodky  $\varnothing$  35 mm).

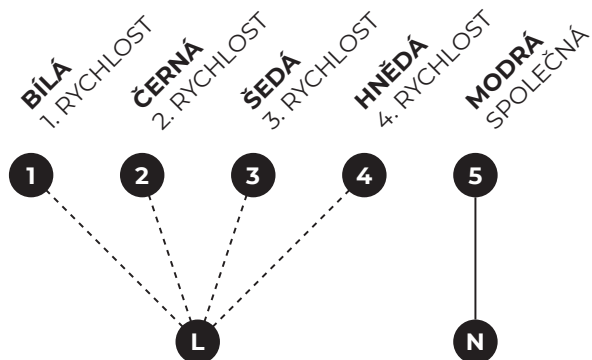


## 2. EVJM6 a EVJM8, modifikace „S“ je dodávána samostatně

Součástí EVJM není propojovací kabel, je opatřena svorkovnicí k připojení dle individuální potřeby. Elektrické připojení může provést pouze osoba s příslušnou kvalifikací dle schéma (viz pravá strana).

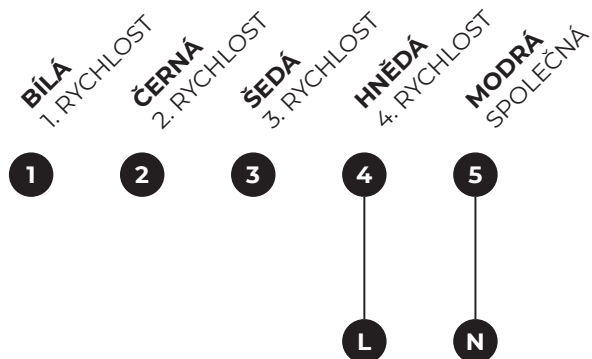


## Ovládání přepínačem



**Důležité upozornění:** Přepínač musí být konstruován tak, aby přiváděl napětí vždy jen na jednu ze svorek 1 - 4. Napětí nesmí být přivedeno současně na více svorek.

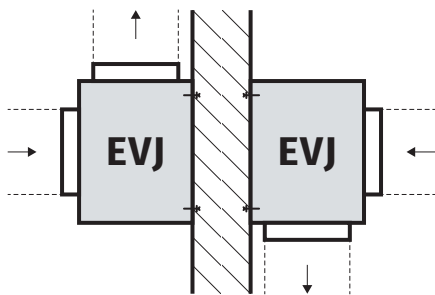
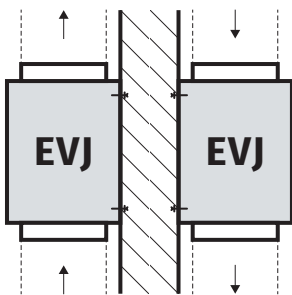
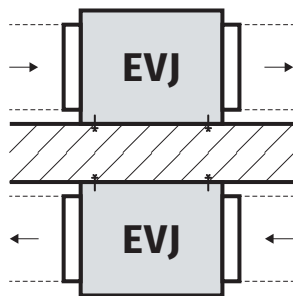
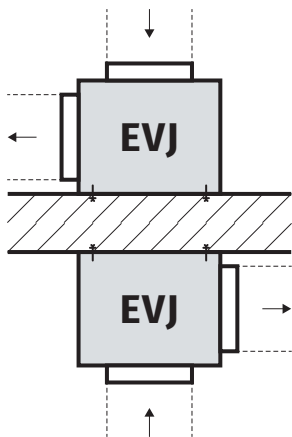
## Ovládání pulsním měničem



**Důležité upozornění:** V případě neodborné elektrické instalace, nebo instalace v rozporu s výše uvedenými pokyny společnost Promtinvest spol. s r. o. neručí za bezpečnost a spolehlivost přístroje.

# Možné způsoby instalace

Externí ventilační jednotka EVJM je vybavena patkami pro uko-  
tvení a kotvícím materiálem (hmoždinky, vruty). Lze ji instalo-  
vat v polohách dle obrázku:





## **Výrobce:**

Promtinvest spol. s r. o.  
náměstí Republiky 3  
591 01 Žďár nad Sázavou

+420 566 630 160  
info@odsavacefaber.cz

[www.odsavacefaber.cz](http://www.odsavacefaber.cz)

A decorative graphic in the bottom right corner consisting of a network of white dots connected by thin white lines, resembling a molecular structure or a data network, set against a dark background.